



GUIA PARA A SOLICITAÇÃO ON-LINE DE BOLSAS FILANTRÓPICAS 2024



REDE SALESIANA
BRASIL

COLÉGIO SALESIANO
NOSSA SENHORA AUXILIADORA

1º PASSO

Acesse o SIGA com o login e senha do responsável financeiro do (a) aluno (a).

ActiveSoft
Soluções em Gestão Educacional

SIGA - Sistema Integrado de Gestão Acadêmica
Rede Salesiana de Escolas

Autentique-se

Login

Digite seu login...

Senha

Digite sua senha...

ENTRAR

CLIQUE AQUI E PREENCHA SUA FICHA DE INSCRIÇÃO
(APENAS PARA ALUNOS NOVATOS)

[ESQUECI MEU LOGIN OU SENHA](#)

2º PASSO

Clique em **SOLICITAÇÃO DE DESCONTOS** para escolher o tipo de desconto desejado.

Portal do responsável

DADOS PESSOAIS

- Atualize seus dados cadastrais
- Altere seu login
- Altere sua senha

ESCOLA

- Entre em contato com a instituição
- Protocolo

Aluno:

Matrícula:

- Dados cadastrais do aluno
- Ficha médica
- Notas do aluno
- Diário de classe
- Ocorrências
- Solicitação de descontos**
- Porta arquivos
- Comunicados
- Arquivos vinculados ao cadastro



REDE SALESIANA
BRASIL

COLÉGIO SALESIANO
NOSSA SENHORA AUXILIADORA

2

3° PASSO

Na área SOLICITAÇÃO DE DESCONTO, clique em SELECIONAR para escolher o tipo de desconto desejado.

Solicitação de desconto
Responsavel de teste

Selecionar desconto Ficha socioeconômica Comprovante

Selecione o tipo de desconto disponível.

Tipo de desconto	Selecionar
Filantropia - Renovação	Selecionar

Sair

4° PASSO

Após selecionar o desconto, você chegará até a área da FICHA SOCIOECONÔMICA.

Realize o preenchimento de toda a ficha com as informações solicitadas em cada campo.

Selecionar desconto **Ficha socioeconômica** Documentos Comprovante

Preencha os dados do formulário para análise do desconto selecionado

ANO DE REFERÊNCIA: 2022
DESCONTO: Filantropia - Renovação

* Tipo de solicitação de desconto:
Filantropia - Renovação

* Renda bruta familiar (valor sem descontos de empréstimos ou INSS):
A RENDA AQUI DECLARADA DEVE SER DEVIDAMENTE COMPROVADA

* Quantidade de membros que residem na mesma residência contando o(a) aluno(a):
Renda per capita:

* Série:
Ensino Fundamental I / EF1 5º Ano Turno: Tarde

* Justificativa para solicitação do desconto:



REDE SALESIANA
BRASIL

COLÉGIO SALESIANO
NOSSA SENHORA AUXILIADORA

3

5º PASSO

Após o preenchimento da FICHA SOCIOECONÔMICA, clique em **CONCORDAR COM OS TERMOS DE USO DAS INFORMAÇÕES**. Em seguida, clique no botão **SOLICITAR DESCONTO**.

Eu concordo com os termos de uso para a informação fornecida (ver termo de consentimento)

[Solicitar desconto](#) [Voltar](#) [Sair](#)

6º PASSO

Agora é a hora de **ANEXAR TODA A DOCUMENTAÇÃO DO GRUPO FAMILIAR**, correspondendo às informações fornecidas no preenchimento da FICHA SOCIOECONÔMICA.

Comprovante de Residência de cada um dos componentes do Grupo Familiar	Enviar
CPF do(a) aluno(a)	Enviar
Declaração de IRPF (Isenção - MODELO 2 ou Declaração completa com recibo)	Enviar
Declaração de IRPJ com recibo	Enviar
Desempregado(a) há menos de 12 meses: Cópia da rescisão contratual, FGTS e Seguro Desemprego	Enviar
Despesas mensais (contas de água, luz, internet, telefone, TV a cabo e etc) do último mês	Enviar
Documentos comprobatórios de programas sociais estudantis	Enviar
Estagiário/Jovem Aprendiz: Contrato, declaração da empresa e/ou contracheque	Enviar
Financiamento de veículos e/ou cópia do documento do veículo	Enviar
Imóvel cedido ou emprestado: Declaração MODELO 7	Enviar
MEI: Contrato social, declaração de rendimentos mensais e/ou pagamento do E-social/MEI	Enviar
Outros benefícios sociais: Cópia do cartão e os três últimos comprovantes de recebimento	Enviar
Outros documentos	Enviar
Pagamento de aluguel: Recibo de pagamento, contrato de aluguel ou declaração MODELO 6	Enviar
Pais separados: certidão de divórcio ou declaração de separação judicial	Enviar
Pró-Labore com discriminação do desconto de INSS e Contrato Social - Pessoa Jurídica	Enviar
Recebimento de alugel(eis): Contrato de locação e/ou comprovante de recebimento	Enviar
Recebimento e/ou pagamento de pensão alimentícia: sentença judicial e/ou Declaração MODELO 4	Enviar
Recibo de financiamento habitacional ou contrato com o valor e parcelas a serem pagas	Enviar
RG e CPF de todas as pessoas maiores de 18 anos do Grupo Familiar	Enviar

Para carregar cada documento, clique em **ENVIAR**.

7º PASSO

Após anexar toda a documentação correspondente, clique no botão SOLICITAR ANÁLISE DA SOLICITAÇÃO.



Três últimos comprovantes de pagamento da aposentadoria ou pensão

Três últimos comprovantes de recebimento e cópia do cartão do Bolsa Família

Enviar

Enviar

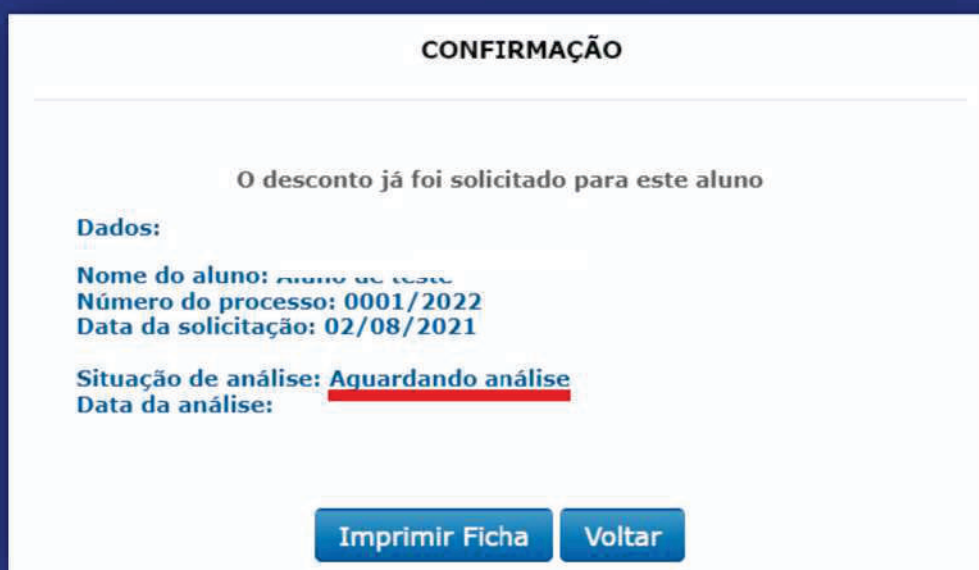
Solicitar análise da solicitação Voltar Salir

A red arrow points to the 'Solicitar análise da solicitação' button.

8º PASSO

Agora, a solicitação do seu desconto foi realizada e ficará na situação de AGUARDANDO ANÁLISE até que o Serviço Social realize-a.

Você pode acompanhar o andamento da sua solicitação na aba SOLICITAÇÃO DE DESCONTOS dentro do Portal do Responsável.



CONFIRMAÇÃO


O desconto já foi solicitado para este aluno

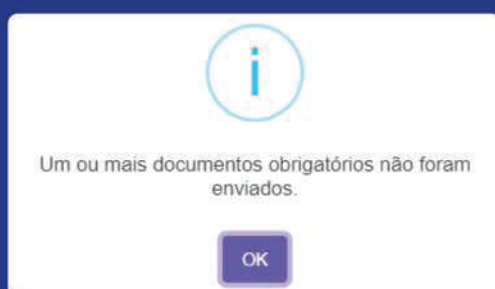
Dados:


Nome do aluno: Aluno de teste
Número do processo: 0001/2022
Data da solicitação: 02/08/2021

Situação de análise: Aguardando análise
Data da análise:

Imprimir Ficha Voltar

 Caso você deixe de preencher algum campo obrigatório da FICHA SOCIOECONÔMICA ou deixe de enviar a EXIGÊNCIA DOCUMENTAL, o sistema irá sinalizá-lo conforme imagem.





Um ou mais documentos obrigatórios não foram enviados.

OK



FICOU COM ALGUMA DÚVIDA?

**ENTRE EM CONTATO COM O COLÉGIO AO QUAL
ESTÁ REQUISITANDO O BENEFÍCIO.**



REDE SALESIANA
BRASIL

COLÉGIO SALESIANO
NOSSA SENHORA AUXILIADORA